

SANY

Quality Changes the World



ARRIVANO PRATICAMENTE DAPPERTUTTO

TALMENTE PICCOLI. TALMENTE AGILI. TALMENTE VERSATILI.

COSTRUZIONE



MINIESCAVATORI
SY16C | SY18C

Motore
Yanmar 3TNV80F
Potenza nominale
14,6 kW / 2400 giri/min
Capacità della benna
0,04 m³
Massa operativa
1750 / 1850 kg

SANY

Per compiti impegnativi avete bisogno di un partner di prima classe


La qualità nasce dall'esperienza. E da nuove idee. Ecco perché noi di SANY uniamo questi due importanti fattori. Perché siamo uno dei produttori leader a livello mondiale con oltre **250 000** escavatori venduti in **10 anni**. Ciò significa che si potete sempre contare su prodotti maturi che hanno dato prova di sé nella pratica. Il tasso significativo del **5-7%** del nostro fatturato annuo è investito in ricerca e sviluppo. Ecco perché non solo vi diamo la nostra parola, ma anche la nostra eccezionale **garanzia di 5 anni** su quanto sono potenti e robusti i nostri prodotti.

250 000
ESCAVATORI VENDUTI IN
10 ANNI

5-7%
FATTURATO PER RICERCA
E SVILUPPO

**5 ANNI DI
GARANZIA**

Quality Changes the World



SY16C | SY18C

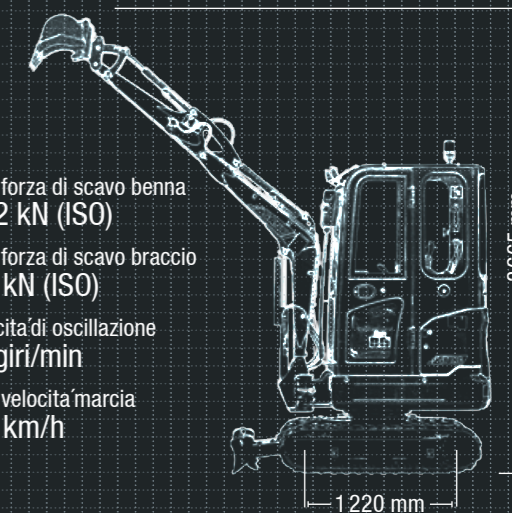
VA D'ACCORDO ANCHE CON POCO SPAZIO

Ogni volta che le cose si fanno difficili, il miniescavatore SANY SY18C è perfetto. Con la sua larghezza di soli 980 mm, si adatta anche a passaggi stretti e diventa così la soluzione ideale nel giardinaggio e nella paesaggistica, per lavori direttamente sugli edifici o in edifici esistenti. È convincente anche la buona attrezzatura, ad esempio il telaio regolabile in larghezza, il versatile sistema idraulico proporzionale del circuito di controllo ausiliario o i luminosi fari di lavoro a LED.

Con soli 1 850 kg e un'altezza di trasporto di soli 2 420, è anche molto facile da trasportare, può essere caricato e scaricato rapidamente e convince sul posto per la sua eccellente manovrabilità negli spazi più ristretti. E non sacrifica in alcun modo l'efficienza – ad esempio, ottiene punti con una portata massima fino a 4 000 mm. **Disponibile anche come versione Canopy nell'esecuzione SANY SY16C.**

SY18C HARD FACTS

Max forza di scavo benna
15,2 kN (ISO)
Max forza di scavo braccio
9,2 kN (ISO)
Velocità di oscillazione
10 giri/min
Max velocità marcia
3,8 km/h



LAVORAZIONE

Robusto e durevole – Gli elementi di protezione e i rinforzi più importanti, così come tutti i componenti del rivestimento, sono realizzati in metallo pregiato – ideale per l'impiego gravoso nell'edilizia.

DIMENSIONE

Leggero e compatto – L' SY18C può essere caricato facilmente su normali rimorchi per auto ed essere trasportato rapidamente in qualsiasi luogo d'impiego – anche in luoghi con spazi limitati.

COMFORT DI COMANDO

Estremamente confortevole – Dal facile accesso al comodo sedile e ai comandi ergonomicamente adattati, i conducenti possono godere del massimo livello di comfort.



SICUREZZA

Senza compromessi – L' SY18C è completamente equipaggiato per lavorare in modo preciso e sicuro anche in condizioni molto ristrette. Oltre all'avvisatore ottico rotante standard, questo include anche il sezionatore della batteria e un interruttore di arresto di emergenza.

COMPONENTI

Eccellenza di serie – L' SY18C è dotato di un'ampia attrezzatura di serie. Ci si aggiungono i componenti principali, come i motori e le pompe di rinomati produttori di marca come Yanmar e Casappa.

ECONOMIA

Convincente dal punto di vista economico – Economico nell'acquisto, economico nel consumo pur rispettando Stage 5 e non semplice nella manutenzione, ciò è interessante. Quando si tratta di costi, i miniescavatori di SANY sono davvero mini.

ESATTO COME A MANO – SOLO MOLTO PIÙ VELOCE

I miniescavatori in particolare richiedono un alto grado di flessibilità operativa. A questo riguardo l' SY18C è semplicemente imbattibile. Ha inoltre un potente sistema idraulico che gli dà la potenza necessaria. Insieme alla risposta precisa del sistema idraulico e del telaio, questo lo rende un perfetto strumento di precisione.

LAVORAZIONE


Pienamente resistente – Coperture di metallo

La durata e la robustezza sono standard su tutti i miniescavatori SANY. Ad esempio, le parti del rivestimento sono realizzate esclusivamente in metallo. Questo li rende particolarmente robusti – e se nella dura vita di tutti i giorni in cantiere si verifica un urto, di solito è possibile raddrizzarlo di nuovo rapidamente. Ecco che cosa significa sostenibilità per noi!

DIMENSIONE

Adattare il telaio all'ingombro e alla stabilità

Quando le cose si fanno davvero strette, l' SY18C si fa molto piccolo – con una larghezza di soli 980 mm si inserisce anche attraverso un cancello da giardino, una rientranza di una porta o per il trasporto su un rimorchio. Se è richiesta la stabilità, il telaio può essere facilmente allargato fino a 1350 mm. E la lama apripista può anche essere regolata alla rispettiva larghezza.



I Vostri vantaggi in Più di SANY:

- + Telaio regolabile nella larghezza
- + Circuito di controllo addizionale proporzionale tramite comando a joystick come standard
- + Fari LED di lavoro
- + Cabina o Canopy
- + Impianto idraulico load-sensing
- + Stage 5

SICUREZZA

Protezione per l'uomo e la macchina

Grazie alla piattaforma di guida approvata secondo ROPS ovv. FOPS, anche il modello più piccolo di SANY è sicuro. E per garantire che l'uomo e la macchina, gli utensili e l'edificio o l'ambiente siano protetti al meglio, l'equipaggiamento standard include un sezionatore di batteria e un interruttore di arresto d'emergenza. L'avvisatore ottico rotante supporta l'operatore nella sua attenzione all'operazione.



COMPONENTI

L'individualista che possiede già tutto

Molte cose buone sono già standard nel SY18C. Ad esempio, gli LED di lavoro si illuminano per una vista completa in ogni situazione. Oppure il sistema idraulico load-sensing ben congegnato con l'esatto adeguamento della potenza alle rispettive esigenze.



COMFORT DI COMANDO

Manutenzione in modo semplice

Solo una macchina ben curata può fare un buon lavoro. Per questo motivo, tutte le parti dell'SY18C rilevanti per la manutenzione sono facilmente accessibili. Ciò consente di risparmiare tempo e denaro durante i controlli regolari e tutti i lavori di manutenzione nonché di aumentare la disponibilità.

Anche il serbatoio del carburante è facile da raggiungere – ma con una capacità del serbatoio di 23 litri e il basso consumo, non è comunque necessario fare rifornimento così spesso.

ECONOMIA

Il vostro piccolo miracolo economico personale

Per ottenere grandi prestazioni nel più piccolo degli spazi, è necessaria un vero e proprio pacchetto di energia: agile ed estremamente compatto, flessibile e preciso. L'SY18C concentra la massima potenza – per risultati veloci e puliti dove altrimenti sarebbe possibile solo un lavoro manuale. Questo lo rende uno strumento altamente efficiente. Inoltre, l'SY18C convince con un interessante rapporto prezzo-rendimento già al momento dell'acquisto e poi in termini di costi operativi.



Assoluta affidabilità – per un buon feeling!

La garanzia di 5 anni* di SANY vi da la sicurezza per affidarvi completamente alla vostra attrezzatura.

* Con i partner partecipanti

COMFORT DI COMANDO

TUTTO PERFETTAMENTE SOTTO CONTROLLO

Manipolazione esatta, reazioni rapide, lavoro senza fatica – gli elementi di comando della SY18C sono progettati per un maneggio ergonomico. Adattati per l'uso quotidiano, tutti gli interruttori sono facilmente raggiungibili. I joystick trasmettono i movimenti in modo diretto e preciso. Il display digitale è chiaro e facile da leggere e mostra i dati più importanti a colpo d'occhio. Utilizzando la ruota del joystick, la funzione proporzionale del circuito di controllo aggiuntivo può essere comodamente controllata con il pollice.



ECONOMIA

LA SOTTILE DIFFERENZA: APERTO A TUTTO – SANY SY16C

Stessa tecnologia, stesse prestazioni – l'SY16C il XXX si differenzia dal SY18C solo per il fatto della dotazione come versione Canopy al posto della cabina. E quindi anche di un peso leggermente inferiore di 1 750 kg. La variante Canopy offre una vista perfetta all'esterno sull'area di lavoro e allo stesso tempo soddisfa gli attuali requisiti ROPS.



Sorprendentemente ben equipaggiato per le loro dimensioni

Sebbene l'SY16C e l'SY18C siano i più piccoli e leggeri dei miniescavatori di SANY, hanno comunque a bordo tutto il necessario per un lavoro efficiente e preciso come standard.



COMFORT OPERATORE / CABINA

Riscaldamento	●	●
Radio e speaker	●	●
Bracciolo regolabile	●	●
Presa 12v	●	●
Tergicristallo	●	●
Spruzzatore tergitristalli	●	●
AUX 1 sul Joystick	●	●
Finestra frontale rimovibile	●	●
Luci tetto	●	●

SICUREZZA

Stacca batteria	●	●
Faro	●	●
Serratura coperta	●	●
Tappo serbatoi bloccabile	●	●

EQUIPAGGIO LAVORO

Volvole di sovraccarico per braccio	opt.	opt.
Doppio circuito per attacco rapido idraulico	opt.	opt.
Linea proporzionale sul joystick	●	●
Linea proporzionale della rotazione sul joystick	opt.	opt.
Protezione cilindro - boom	●	●

● SY16C ● SY18C

Le opzioni standard e speciali si differenziano a seconda del paese di consegna. Contattate direttamente il vostro rivenditore per qualsiasi domanda.

LUCI LAVORO

Luci frontali	●	●
Luci braccio	●	●

SOTTOCARRO

Cavo telescopico	●	●
Cingoli in gomma	●	●
Cingoli in ferro	opt.	opt.
Coperchio su cilindro schermato	opt.	opt.
Fori per fissare	●	●

MOTORE

Filtro diesel	●	●
Drenaggio del sistema diesel	●	●
Cassetta per ingrassatore	●	●
Livello filtro aria	●	●

SISTEMA IDRAULICO

Freno di oscillamento	●	●
Due velocità di movimento	●	●
Tubi per addizionale funzione idraulica AUX 1	●	●
Joystick pressione idraulica operativa	●	●
Filtri	●	●

UN'ASSISTENZA SULLA QUALE POTETE CONTARE

Proprio come per i nostri escavatori, anche per i nostri prodotti di assistenza richiediamo una qualità e un'affidabilità elevate. Questo sottolinea le prestazioni dei nostri dispositivi per quanto riguarda la loro durata e il buon rapporto prezzo-rendimento.

Perché la manutenzione è uno dei fattori decisivi per l'efficienza, l'economia e la sicurezza. Il vostro concessionario SANY sarà lieto di assistervi con un servizio completo per garantire che la vostra macchina funzioni in modo efficiente e permanente.

SANY – flessibile, veloce e sempre a vostra disposizione

Aiuto rapido, consulenza mirata e fornitura affidabile di ricambi originali – questo è ciò che intendiamo per servizio premium.



I Vostri vantaggi in Più di SANY:

- ✦ Fornitura rapida attraverso il magazzino centrale vicino a Colonia
- ✦ Oltre 15 000 ricambi per un'elevata affidabilità della vostra macchina
- ✦ Know-how esperto per una cura ottimale della vostra macchina
- ✦ I nostri concessionari sono aggiornati su tutte le sfide tecniche grazie allo speciale programma di formazione SANY.

Fornitura di componenti di ricambio – veloce e affidabile

Con l'acquisto di un miniescavatore SANY avete fatto un investimento nel futuro. La rapida disponibilità dei componenti di ricambio vi garantisce bassi tempi di fermo o di inattività.



Complessivo e nero su bianco

Manuali e documenti sono disponibili per tutti i miniescavatori SANY per supportarvi nel funzionamento, nella manutenzione, nell'assistenza e nella riparazione: questi includono manuali d'uso e manutenzione nonché specifiche tecniche.





PRESTAZIONI EFFICIENTI IN FORMATO MINI

La gestione estremamente semplice e l'operazione flessibile e precisa rendono i miniescavatori uno strumento altamente produttivo per ogni lavoro. Essendo leggeri e di dimensioni compatte, possono anche essere trasportati rapidamente e facilmente sul luogo d'impiego.

ROBUSTO E DUREVOLE

Gli elementi di protezione e i rinforzi più importanti, così come tutte le parti del rivestimento, sono realizzati in **metallo robusto**. Le saldature realizzate da robot garantiscono la durata in tutte le condizioni.

ESTREMAMENTE CONFORTEVOLE

Convincente semplicità grazie al **joystick**, facile da usare con alta precisione, e al **display chiaro**.

SENZA COMPROMESSI

Al fine di fornire la **migliore protezione possibile sia per l'uomo che per la macchina**, sono già integrati dispositivi come le piastre di protezione dei cilindri. Va da sé che la piattaforma è certificata secondo **ROPS ovv. FOPS**.

HIGHLIGHTS TECNICI

Motore	Yanmar 3TNV80F
Potenza nominale	14,6 kW / 2 400 giri/min
Massima torsione	64,7 Nm / 1 800 giri/min
Max velocità marcia	3,8 km/h
Velocità di oscillazione	10 giri/min
Pompa principale	Pompa a pistone variabile
Massima portata oilflow	48 l/min

LEGGERO E COMPATTO

Telaio regolabile in larghezza – da estremamente stretto in manovra a largo per una migliore stabilità possibile.

ECONOMICO

Per **una maggiore efficienza e un minore consumo di carburante**, il sistema di controllo intelligente adatta la potenza della pompa alla rispettiva richiesta.

ECCELLENZA DI SERIE

I **componenti di alta qualità** di produttori di marca garantiscono le massime prestazioni e un elevato livello di sicurezza operativa – anche con l'**ampia dotazione di serie**. Tra questi, ad esempio, il circuito di controllo ausiliario, l'illuminazione a LED o anche la radio sulle macchine in cabina.



**„SEMPLICEMENTE BELLO
LAVORARE CON LA MACCHINA!“**

Tim Berges –
D.tta Retzmann Bauunternehmen Tief- und Straßenbau GmbH

Non tutti i prodotti sono disponibili in tutti i mercati. Nell'ambito del nostro processo di miglioramento continuo, ci riserviamo il diritto di modificare le specifiche ed esecuzioni senza preavviso. Le illustrazioni possono contenere ulteriori opzioni.

SANY

Quality Changes the World

SANY EUROPE GmbH

Sany Allee 1
D-50181 Bedburg
fon +49 2272 90531 100
fax +49 2272 90531 109
info@sanyeurope.com
www.sanyeurope.com